



ESTADO DO TOCANTINS

PREFEITURA MUNICIPAL DE TOCANTINIA

AV. TOCANTINS, 220

CENTRO

C.N.P.J. : 02.070.712/0001-02

Lei nº 325/2007

"Dispõe sobre alteração da Lei nº 294 /2007, que dispõe sobre as Diretrizes Gerais para a elaboração da Lei Orçamentária de 2008 (Ano Referencia de 2007) e dá outras providências."

O PREFEITO MUNICIPAL DE TOCANTINIA, ESTADO DO TOCANTINS, no interesse superior e predominante do Município e em cumprimento legislação vigente, faz saber a todos os habitantes do Município que a Câmara Municipal APROVOU e ele SANCIONA a seguinte Lei:

Art. 1º - Ficam alterados os Anexos que compõem a Lei nº /2007, que dispõe sobre as Diretrizes Gerais para elaboração da Lei Orçamentária de 2008 (Ano Referência de 2007):

I – METODOLOGIA E MEMÓRIA DE CÁLCULOS

- ANEXOS: I - RECEITAS

I-A – RECEITAS

I – DESPESAS

I-A – DESPESAS

III – RESULTADO PRIMARIO

II – DEMONSTRATIVO


I – METAS ANUAIS

II – METAS FISCAIS ATUAIS, COMPARADAS COM AS FIXADAS NOS TRÊS EXERCÍCIO ANTERIOS

Art. 2º - Os anexos citados no artigo anterior fazem parte desta lei.

Art. 3º - Esta Lei entra em vigor na data de sua aprovação, revogadas as disposições em contrário.

GABINETE DO PREFEITO MUNICIPAL DE TOCANTÍNIA, Estado do Tocantins, aos 10 dias do mês de Dezembro de 2007.


MANOEL SILVINO GOMES NETO
Prefeito Municipal



PREFEITURA MUNICIPAL DE TOCANTINIA

AV. TOCANTINS, 220


CENTRO


C.N.P.J. : 02.070.712/0001-02


METODOLOGIA E MEMÓRIA DE CÁLCULOS DAS METAS ANUAIS

I - Receitas

ESPECIFICAÇÃO	R\$ Milhares		
	2008	2009	2010
Receitas Correntes	5.726.791	6.070.398	6.434.644
Receitas Tributárias	226.027	258.690	274.212
Receita Patrimonial	8.798	9.326	9.885
RECEITAS DE SERVIÇOS	18.020	-	-
Transferencias Correntes	5.473.734	5.802.158	6.150.308
Outras Receitas Correntes	212	225	238
Receita de Capital	2.687.107	938.253	994.552
Operação de Crédito	-	-	-
Alienação de Bens	11.766	12.472	13.220
Transferencias de Capital	2.675.341	925.781	981.331
Dedução da Receita para Formação do Fundef	(624.772)	(723.778)	(767.207)
Dedução Fundef - Transferencias Correntes	(624.772)	(723.778)	(767.207)
TOTAL	7.789.126	6.284.873	6.661.988


Manoel Silvino Gomes Neto
Prefeito Municipal
CPF: 246.749.151-04


Enaldo Rodrigues da Costa
Secretário Mun. de Finanças
CPF: 333.177.711-00


Adriano Fernandes
Contador
CRC - TO 1.730/O


Sebastião Célio Costa Castro
Contador - CRC / TO 273/O



PREFEITURA MUNICIPAL DE TOCANTINIA

AV. TOCANTINS, 220

CENTRO

C.N.P.J. : 02.070.712/0001-02

METODOLOGIA E MEMÓRIA DE CÁLCULOS DAS METAS ANUAIS

I.a - Receitas

Receitas Tributárias

Ano	Valor Nominal -R\$ Milhares	Variação %
2005	157.500	-
2006	139.000	-11,75
2007	230.233	65,64
2008	226.027	-1,83
2009	258.690	14,45
2010	274.212	6,00

Nota:

Observa-se a variação da Receita conforme acima demonstrado.

Receita Patrimonial

Ano	Valor Nominal -R\$ Milhares	Variação %
2005	9.000	-
2006	36.500	305,56
2007	8.300	-77,26
2008	8.798	6,00
2009	9.326	6,00
2010	9.885	6,00

Nota:

Observa-se a variação da Receita conforme acima demonstrado.

RECEITAS DE SERVIÇOS

Ano	Valor Nominal -R\$ Milhares	Variação %
2005	-	-
2006	-	-
2007	-	-
2008	18.020	-
2009	-	-100,00
2010	-	-

Nota:

Observa-se a variação da Receita conforme acima demonstrado.



PREFEITURA MUNICIPAL DE TOCANTINIA

AV. TOCANTINS, 220

CENTRO

C.N.P.J. : 02.070.712/0001-02

METODOLOGIA E MEMÓRIA DE CÁLCULOS DAS METAS ANUAIS

I.a - Receitas

Ano	Valor Nominal -R\$ Milhares	Varição %
2005	3.550.200	-
2006	4.768.000	34,30
2007	5.163.900	8,30
2008	5.473.734	6,00
2009	5.802.158	6,00
2010	6.150.308	6,00

Nota:

Observa-se a variação da Receita conforme acima demonstrado.

Outras Receitas Correntes

Ano	Valor Nominal -R\$ Milhares	Varição %
2005	-	-
2006	3.500	-
2007	200	-94,29
2008	212	6,00
2009	225	6,00
2010	238	6,00

Nota:

Observa-se a variação da Receita conforme acima demonstrado.

Operação de Crédito

Ano	Valor Nominal -R\$ Milhares	Varição %
2005	-	-
2006	20.000	-
2007	23.507	17,53
2008	-	-100,00
2009	-	-
2010	-	-

Nota:

Observa-se a variação da Receita conforme acima demonstrado.

Alienação de Bens

Ano	Valor Nominal -R\$ Milhares	Varição %

Data de Publicação na Plataforma: 10/12/2007

ANX-7dca58-041220250906341126



PREFEITURA MUNICIPAL DE TOCANTINIA

AV. TOCANTINS, 220

CENTRO

C.N.P.J. : 02.070.712/0001-02

METODOLOGIA E MEMÓRIA DE CÁLCULOS DAS METAS ANUAIS

I.a - Receitas

2006	45.000	-
2007	11.100	-75,33
2008	11.766	6,00
2009	12.472	6,00
2010	13.220	6,00

Nota:

Observa-se a variação da Receita conforme acima demonstrado.

Transferências de Capital

Ano	Valor Nominal -R\$ Milhares	Variação %
2005	-	-
2006	543.660	-
2007	636.500	17,08
2008	2.675.341	320,32
2009	925.781	-65,40
2010	981.331	6,00

Nota:

Observa-se a variação da Receita conforme acima demonstrado.

Dedução Fundef - Transferências Correntes

Ano	Valor Nominal -R\$ Milhares	Variação %
2005	(216.700,00)	-
2006	(405.450,00)	87,10
2007	(480.225,00)	18,44
2008	(624.772,10)	30,10
2009	(723.778,17)	15,85
2010	(767.207,45)	6,00

Nota:

Observa-se a variação da Receita conforme acima demonstrado.

Data de Publicação na Plataforma: 10/12/2007



PREFEITURA MUNICIPAL DE TOCANTINIA

AV. TOCANTINS, 220

CENTRO

C.N.P.J. : 02.070.712/0001-02

METODOLOGIA E MEMÓRIA DE CÁLCULOS DAS METAS ANUAIS

I.a - Receitas

Manoel Silvino Gomes Neto
Prefeito Municipal
CPF: 246.749.151-04

Enaldo Rodrigues da Costa
Secretário Mun. de Finanças
CPF: 333.177.711-00

Adriano Fernandes
Contador
CRC - TO 1.730/O

ANX-7dca58-041220250906341126



PREFEITURA MUNICIPAL DE TOCANTINA

AV. TOCANTINS, 220
CENTRO

C.N.P.J. : 02.070.712/0001-02

METODOLOGIA E MEMÓRIA DE CÁLCULOS DAS METAS ANUAIS
III - Resultado Primário

RECEITAS	2005	2006	2007	2008	2009	2010
RECEITAS FISCAIS CORRENTES (I)	3.500.000	4.491.550	4.914.408	5.093.433	5.337.519	5.657.789
Receita Tributária	157.500	139.000	230.233	226.027	258.690	274.212
IPTU	30.160	1.000	2.200	2.332	2.472	2.620
ISS	25.000	22.000	96.150	101.919	108.034	114.517
ITBI	16.980	12.000	20.000	21.200	22.472	23.820
IRRF	40.000	60.000	89.783	95.170	100.880	106.933
Outras Receitas Tributárias	45.360	44.000	22.100	5.406	24.832	26.322
Receitas de Contribuição	-	-	-	-	-	-
Receitas Previdenciárias	-	-	-	-	-	-
Outras Contribuições	9.000	6.500	300	318	337	357
Receita Patrimonial Líquida	9.000	36.500	8.300	8.798	9.326	9.885
Receita Patrimonial	-	30.000	8.000	8.480	8.989	9.528
(-) Aplicações Financeiras	3.333.500	4.342.550	4.683.675	4.848.856	5.078.268	5.382.982
Transferências Correntes	1.954.300	1.980.000	2.500.000	2.650.000	2.809.000	2.977.550
FPM	671.800	720.000	700.000	742.000	786.520	833.714
ICMS	707.400	1.642.550	1.483.675	1.456.856	1.482.748	1.571.718
Outras Transferências Correntes	-	3.500	200	18.232	225	238
Demais Receitas Correntes	-	1.500	100	106	112	119
Dívida Ativa	-	2.000	100	18.126	112	119
Diversas Receitas Correntes	-	608.660	671.107	2.687.107	938.253	994.552
RECEITAS DE CAPITAL (II)	-	20.000	23.507	-	-	-
Operações de Crédito (III)	-	-	-	-	-	-
Amortizações de Empréstimos (IV)	-	45.000	11.100	11.766	12.472	13.220
Alienação de Ativos (V)	-	543.660	636.500	2.675.341	925.781	981.331
Transferências de Capital	-	350.660	626.500	2.664.741	914.545	969.421
Convênios	-	193.000	10.000	10.600	11.236	11.910
Outras Transferências de Capital	-	-	-	-	-	-
Outras Receitas de Capital	-	543.660	636.500	2.675.341	925.781	981.331
RECEITAS FISCAIS DE CAPITAL (VI)=(II-III-IV-V)	-	5.035.210	5.550.908	7.768.774	6.263.300	6.639.121
RECEITAS FISCAIS LÍQUIDAS (VII)=(I+VI)	3.500.000	5.035.210	5.550.908	7.768.774	6.263.300	6.639.121

Carly




PREFEITURA MUNICIPAL DE TOCANTINS


AV. TOCANTINS, 220
CENTRO

C.N.P.J. : 02.070.712/0001-02


METODOLOGIA E MEMÓRIA DE CÁLCULOS DAS METAS ANUAIS
III - Resultado Primário

DESPESAS	2005	2006	2007	2008	2009	2010
DESPESAS CORRENTES (VIII)	2.645.840	3.487.012	4.922.408	5.192.806	5.504.374	5.834.657
Pessoal e Encargos Sociais	1.043.660	1.122.300	1.857.884	2.696.799	2.858.606	3.030.134
Juros e Encargos da Dívida (IX)	31.000	500	500	-	-	-
Outras Despesas Correntes	1.571.180	2.364.212	3.064.024	2.496.007	2.645.768	2.804.523
DESPESAS FISCAIS CORRENTES (X)=(VIII-IX)	2.614.840	3.486.512	4.921.908	5.192.806	5.504.374	5.834.657
DESPESA DE CAPITAL (XI)	787.160	1.663.198	671.107	2.591.319	775.199	821.713
Investimentos	787.160	1.573.198	666.107	2.566.073	748.438	793.347
Inversões Financeiras	-	-	-	-	-	-
Concessão de Empréstimos (XII)	-	-	-	-	-	-
Aquisição de Títulos de Capital já Integrado (XIII)	-	-	-	-	-	-
Demais Inversões Financeiras	-	-	-	-	-	-
Amortização da Dívida (XIV)	-	90.000	5.000	25.246	26.762	28.366
DESPESAS FISCAIS DE CAPITAL (XV) = (XI-XII-XIII-XIV)	787.160	1.573.198	666.107	2.566.073	748.438	793.347
RESERVA DE CONTIGÊNCIA (XVI)	67.000	-	-	5.000	5.300	5.618
DESPESAS FISCAIS LÍQUIDAS (XVII)=(X+XV+XVI)	3.469.000	5.059.710	5.588.015	7.763.880	6.258.111	6.633.622
RESULTADO PRIMÁRIO (VII-XVII)	31.000	(24.500,00)	(37.106,92)	4.894	5.189	5.499


Manoel Silving Gomes Neto
 Prefeito Municipal
 CPF: 246.749.151/04


Enaldo Rodrigues da Costa
 Secretário Mun. de Finanças
 CPF: 333.177.711-00

Adriano Fernandes
 Contador
 CRC - TO 1.730/O



Sebastião Célio Costa Castro
 Contador - CRC / TO 2/3/O





ESPECIFICAÇÃO	2008			2009			2010		
	Valor Corrente (a)	Valor Constante	% P.I.B. (a/P.I.B.)* 100	Valor Corrente (b)	Valor Constante	% P.I.B. (b/P.I.B.)* 100	Valor Corrente (c)	Valor Constante	% P.I.B. (c/P.I.B.)* 100
Receita Total	7.789.126	7.383.058	0,01217	6.284.873	5.673.549	0,00898	6.661.988	5.755.005	0,00868
Receita Primária (I)	7.768.774	7.363.767	0,01214	6.263.300	5.654.074	0,00895	6.639.121	5.735.251	0,00865
Despesa Total	7.789.126	7.383.058	0,01217	6.284.873	5.673.548	0,00898	6.661.988	5.755.005	0,00868
Despesa Primária (II)	7.763.880	7.359.128	0,01213	6.258.111	5.649.390	0,00894	6.633.622	5.730.501	0,00865
Saldo Primário (III) = (I - II)	4.894	4.639	0,00001	5.189	4.684	0,00001	5.499	4.750	0,00001
Saldo Nominal	4.000	3.791	0,00001	(120.000)	(108.328)	(0,00017)	(54.000)	(46.648)	(0,00007)
Receita Pública Consolidada	640.000	606.635	0,00100	560.000	505.529	0,00080	480.000	414.651	0,00063
Receita Consolidada Líquida	454.000	430.332	0,00071	334.000	301.512	0,00048	280.000	241.880	0,00037


VARIÁVEIS	2008		2009		2010	
	Valor	%	Valor	%	Valor	%
Índice real (crescimento % anual)	9,50	9,50	9,40	9,40	9,60	9,60
Índice real de Juri implícito sobre a dívida Líquida do Governo (média % anual)	12,50	12,50	13,00	13,00	12,00	12,00
Índice Câmbio (R\$/US\$ - Final do Ano)	2,03	2,03	2,05	2,05	2,10	2,10
Índice Inflação média (% anual) projetada com base em índices oficiais de inflação	5,50	5,50	5,00	5,00	4,50	4,50
Projeção do P.I.B. do estado -R\$ Milhares	6.398.000	6,398.000	6.999.000	6,999.000	7.671.000	7,671.000

Metodologia de Cálculo dos Valores Constantes		
2008	2009	2010
Valor Corrente / 1,055	Valor Corrente / 1,107750	Valor Corrente / 1,157599


Manoel Silvino Gomes Neto
Prefeito Municipal
CPF: 246.749.151-04


Enaldo Rodrigues da Costa
Secretário Mun. de Finanças
CPF: 333.177.711-00


Adriano Fernandes
Contador
CRC - TO 1.730/O


Sebastião Célio Costa Castro
Contador - CRC / TO 273/O



ESPECIFICAÇÃO	VALORES A PREÇOS CORRENTES											
	2005	2006	%	2007	%	2008	%	2009	%	2010	%	
Receita Total	3.500.000	5.150.210	47,149	5.593.515	8,608	7.789.126	39,253	6.284.873	(19,312)	6.661.988	6,000	
Receita Primária (I)	3.500.000	5.035.210	43,863	5.550.908	10,242	7.768.774	39,955	6.263.300	(19,379)	6.639.121	6,000	
Despesa Total	3.500.000	5.150.210	47,149	5.593.515	8,608	7.789.126	39,253	6.284.873	(19,312)	6.661.988	6,000	
Despesa Primária (II)	3.469.000	5.059.710	45,855	5.588.015	10,441	7.763.880	38,938	6.258.111	(19,395)	6.633.622	6,000	
Saldo Primário (III) = (I - II)	31.000	(24.500)	(179,032)	(37.107)	51,457	4.894	(113,189)	5.189	6,024	5.499	5,976	
Saldo Nominal	(85.143)	323.609	(480,077)	301.534	(6,822)	4.000	(98,673)	(120.000)	(3,100)	(54.000)	(55,000)	
Saldo da Pública Consolidada	-	800.664	-	720.000	(10,075)	640.000	(11,111)	560.000	(12,500)	480.000	(14,286)	
Saldo da Consolidada Líquida	(175.143)	148.466	(184,768)	450.000	203,100	454.000	0,889	334.000	(26,432)	280.000	(16,168)	

ESPECIFICAÇÃO	VALORES A PREÇOS CONSTANTES											
	2005	2006	%	2007	%	2008	%	2009	%	2010	%	
Receita Total	3.810.972	5.311.927	39,385	5.593.515	5,301	7.383.058	31,993	5.673.549	(23,154)	5.755.005	1,436	
Receita Primária (I)	3.810.972	5.193.316	36,273	5.550.908	6,886	7.363.767	32,659	5.654.074	(23,218)	5.735.251	1,436	
Despesa Total	3.810.972	5.311.927	39,385	5.593.515	5,301	7.383.058	31,993	5.673.548	(23,154)	5.755.005	1,436	
Despesa Primária (II)	3.777.217	5.218.585	38,160	5.588.015	7,079	7.359.128	31,695	5.649.390	(23,233)	5.730.501	1,436	
Saldo Primário (III) = (I - II)	33.754	(25.269)	(174,862)	(37.107)	46,846	4.639	(112,501)	4.684	0,975	4.750	1,413	
Saldo Nominal	(92.708)	333.770	(460,024)	301.534	(9,658)	3.791	(98,743)	(108.328)	(2,957)	(46.648)	(56,938)	
Saldo da Pública Consolidada	-	825.805	-	720.000	(12,812)	606.635	(15,745)	505.529	(16,667)	414.651	(17,977)	
Saldo da Consolidada Líquida	(190.704)	153.128	(180,296)	450.000	193,872	430.332	(4,371)	301.512	(29,935)	241.880	(19,778)	

VARIÁVEIS	2005	2006	2007	2008	2009	2010
	Índice médio (%) projetada com base em índices oficiais de inflação	3,14	3,14	4,53	5,50	5,00
Método de Cálculo dos Valores Constantes	Valor Corrente * 1,088849	Valor Corrente * 1,0314	Valor Corrente	Valor Corrente / 1,055	Valor Corrente / 1,107750	Valor Corrente / 1,157599

Manoel Silvano Gomes Neto
 Prefeito Municipal
 CPF: 246749.151-04

Enaldo Rodrigues da Costa
 Secretário Mun. de Finanças
 CPF: 333.177.711-00

Adriano Fernandes
 Contador
 CRC - TO 1.730/O

Sebastião Célio Costa Castro
 Contador - CRC / TO 273/O

